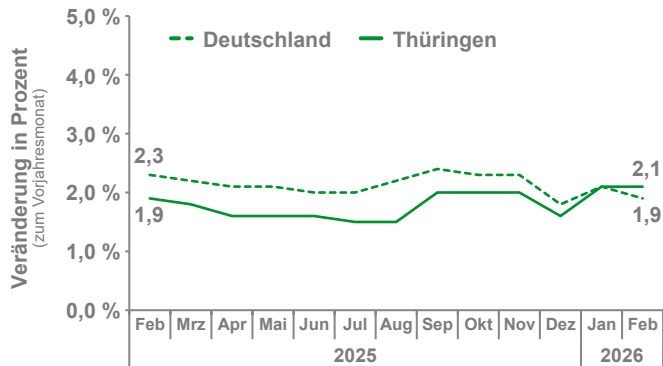
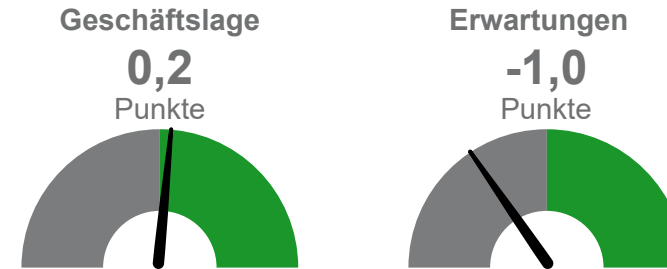


Verbraucherpreisentwicklung in Deutschland und Thüringen (Mrz. 2026)

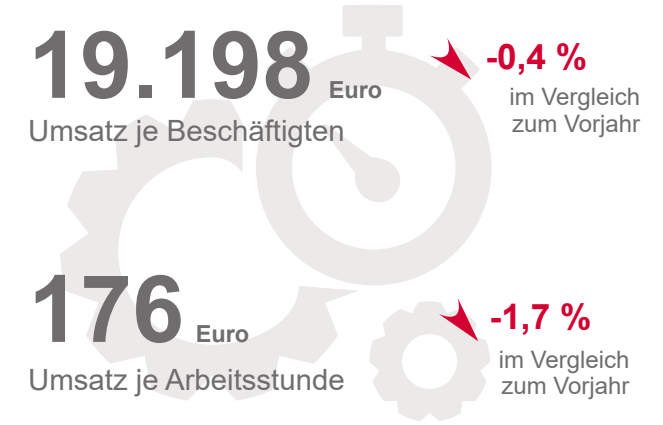


Ifo Geschäftsklimaindex Ostdeutschland (Feb. 2026)



Der Ifo Geschäftsklimaindex Ostdeutschland im Februar mit 89,4 Punkten gegenüber dem Januar von 89,8 Punkten leicht gesunken. Die befragten ostdeutschen Unternehmen beurteilen ihre aktuelle Geschäftslage geringfügig besser als noch im Vormonat und senkten ihre Geschäftserwartungen zugleich leicht ab.

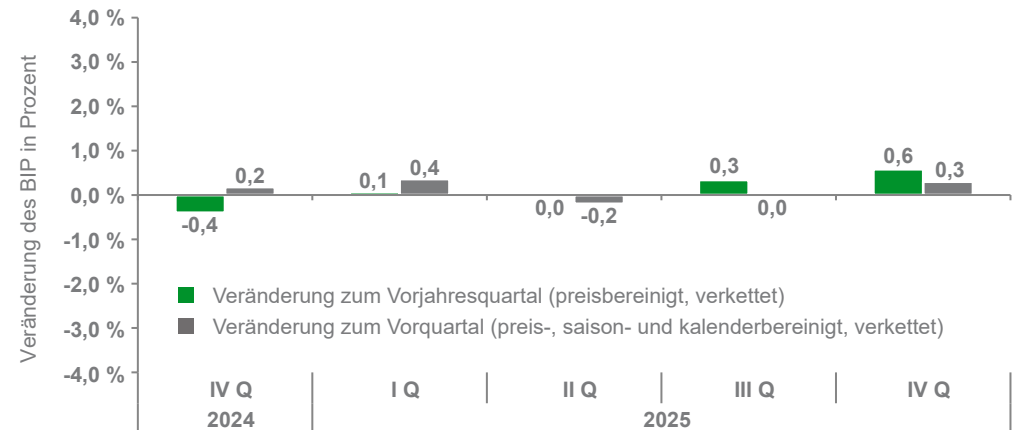
Produktivität in Thüringen (Dez 2025)



Arbeitsmarktdaten Thüringen



Wirtschaftswachstum in Deutschland (Mrz. 2026)



Quellen: Thüringer Landesamt für Statistik; Statistik der Bundesagentur für Arbeit; Statistisches Bundesamt; Ifo-Institut; IWT - Institut der Wirtschaft Thüringens GmbH

IMPRESSUM

Herausgeber: IWT - Institut der Wirtschaft Thüringens GmbH, Lossiusstraße 1, 99094 Erfurt, Geschäftsführer Dr. Enrico Schöbel
T 0361 6759-240, www.iw-thueringen.de, Amtsgericht Erfurt HRB 112117
Layout und Satz: Annika Schalast, IWT
Redaktion: IWT - Institut der Wirtschaft Thüringens GmbH, Für die herausgegebenen Informationen übernehmen wir keine Haftung.

Mit freundlicher Unterstützung



Verarbeitendes Gewerbe Thüringen (Dez. 2025)

Beschäftigte

137.790

-3,3 %
Vergleich zum Vorjahr

Umsatz

2,6 Mrd. Euro
-3,6 %
Vergleich zum Vorjahr

Größte Branchen

Branchen	Beschäftigte
Metall (WZ 24+25)	24 Tsd.
Elektro & Optik (WZ 26+27)	22 Tsd.
Ernährung (WZ 10+11)	18 Tsd.
Maschinenbau (WZ 28)	15 Tsd.
Gummi & Kunststoff (WZ 22)	13 Tsd.

Größte Branchen

Branchen	Umsatz
Elektro & Optik (WZ 26+27)	561 Mio.
Ernährung (WZ 10+11)	401 Mio.
Metall (WZ 24+25)	384 Mio.
Maschinenbau (WZ 28)	286 Mio.
Gummi & Kunststoff (WZ 22)	219 Mio.

Metall- und Elektroindustrie Thüringen (Dez. 2025, WZ 24-29,32)

Beschäftigte

-4,6 %
77.497

Umsatz

-3,7 %
1,6 Mrd. Euro



Metall (WZ 24+25)

Beschäftigte
24.302 **-4,1 %**

Umsatz
383.844 Tsd. **-1,2 %**



Maschinenbau (WZ 28)

Beschäftigte
14.842 **-7,6 %**

Umsatz
286.355 Tsd. **-7,6 %**



Elektro & Optik (WZ 26+27)

Beschäftigte
22.086 **-2,8 %**

Umsatz
561.344 Tsd. **-1,6 %**



Automobil (WZ 29)

Beschäftigte
10.986 **-9,8 %**

Umsatz
219.155 Tsd. **-10,2 %**

Quellen: Thüringer Landesamt für Statistik; IWT - Institut der Wirtschaft Thüringens GmbH

Abkürzungen:

WZ = Wirtschaftszweige
WZ 10 Nahrungs- und Futtermittel
WZ 11 Getränkeherstellung
WZ 12 Tabakverarbeitung
WZ 13 Textilien

WZ 14 Bekleidung
WZ 15 Leder, Lederwaren und Schuhe
WZ 16 Holz-, Flecht-, Korb- und Korkwaren
WZ 17 Pappe, Papier und Waren daraus
WZ 18 Druckerzeugnisse, Ton-, Bild- und Datenträger

WZ 19 Kokerei und Mineralölverarbeitung
WZ 20 Chemische Erzeugnisse
WZ 21 Pharmazeutische Erzeugnisse
WZ 22 Gummi- und Kunststoffwaren
WZ 23 Glas und Glaswaren, Keramik

WZ 24 Metallerzeugung und -bearbeitung
WZ 25 Metallerzeugnisse
WZ 26 Datenverarbeitungsgeräte u. W.
WZ 27 Elektrische Ausrüstungen
WZ 28 Maschinenbau

WZ 29 Kraftwagen und Kraftwagenteile
WZ 30 Sonstiger Fahrzeugbau
WZ 31 Herstellung von Möbeln
WZ 32 Herstellung von sonstigen Waren
WZ 33 Reparatur und Installation von Maschinen