

Arbeitsmarktdaten Thüringen

789.300

SV-pflichtig Beschäftigte
(Nov. 2025)

165,0 Tage

Vakanzzzeit von Arbeitsstellen
(Jan. 2026)

14.885

Offene Stellen
(Jan. 2026)

74.146

Arbeitslose
(Jan. 2026)

davon **25.654**

Langzeitarbeitslose
(xxx. 2026)

6,7%

Arbeitslosenquote
(Jan. 2026)

ifo Geschäftsklimaindex Ostdeutschland (Jan. 2026)

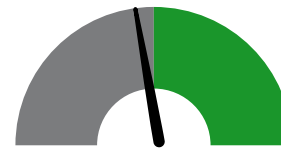
Geschäftslage

0,0 Punkte



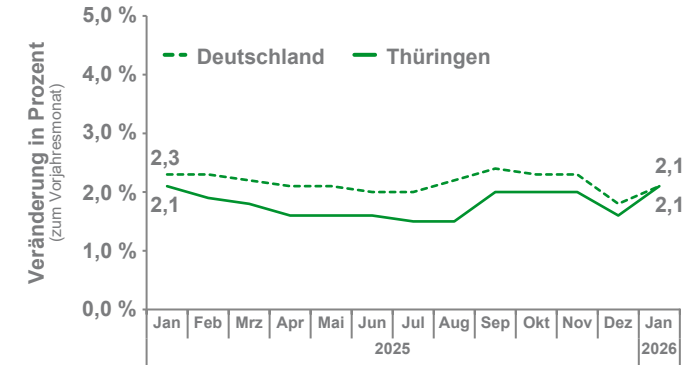
Erwartungen

-0,5 Punkte



Der ifo Geschäftsklimaindex Ostdeutschland ist im Januar gegenüber dem Vormonat leicht von 90,1 im Dezember auf 89,8 Punkte gesunken. Die befragten ostdeutschen Unternehmen beurteilten ihre aktuelle Geschäftslage geringfügig besser als noch im Vormonat und senkten ihre Geschäftserwartungen zugleich leicht ab.

Verbraucherpreisentwicklung in Deutschland und Thüringen (Jan. 2026)



Zeitarbeit in Thüringen (Stand Jan. 2025)

Anzahl der Zeitarbeitskräfte (saisonbereinigt); Werte ab Januar 2025: GVP-Hochrechnung



Zeitarbeitsbetriebe nach Anzahl der SV-pflichtig Beschäftigten in Thüringen (Stichtag 31.12.2024)

- 1 bis 9 MA**
25,8 % der Betriebe
- 10 bis 49 MA**
43,8 % der Betriebe
- 50 bis 249 MA**
25,8 % der Betriebe
- 250 und mehr MA**
4,7 % der Betriebe

Gesamtzahl der Zeitarbeitsbetriebe:
365 (-6,4 % zum Vorjahresmonat)

Top 15 Zeitarbeitsbetriebe nach Berufsbereichen (Anteil an allen SV-pflichtig beschäftigten Zeitarbeitskräften in Prozent)

Berufsbereich	Anteil (%)	Veränderung zum Vorjahr (%)
Verkehr, Logistik (außer Fahrzeugführung)	35,0	-19,2
Metallerzeugung, -bearbeitung, Metallbau	16,0	-9,9
Maschinen- und Fahrzeugtechnikberufe	7,8	-24,4
Gebäude- und versorgungstechnische Berufe	5,7	-25,6
Mechatronik-, Energie- und Elektroberufe	5,4	-14,3
Berufe Unternehmensführung, -organisation	5,3	+5,1
Lebensmittelherstellung und -verarbeitung	5,0	-12,6
Kunststoff- und Holzherstellung, -verarbeitung	4,2	-19,7
Führer von Fahrzeug - und Transportgeräten	3,9	-9,8
Medizinische Gesundheitsberufe	1,8	-5,3
Reinigungsberufe	1,7	+10,0
Rohstoffgewinnung, Glas-, Keramikverarbeitung	1,4	+2,7
(Innen-)Ausbauberufe	1,1	+5,5
Nichtmed. Gesundheits-, Körperpflege, Wellnessberufe	0,7	-13,5
Papier- u. Druckberufe, technische Mediengestaltung	0,6	+3,1

Quellen: Thüringer Landesamt für Statistik; Statistik der Bundesagentur für Arbeit; Gesamtverband der Personaldienstleister; Statistisches Bundesamt; Ifo-Institut; IWT - Institut der Wirtschaft Thüringens GmbH

IMPRESSUM

Herausgeber: IWT - Institut der Wirtschaft Thüringens GmbH, Lossiusstraße 1, 99094 Erfurt, Geschäftsführer Dr. Enrico Schöbel
T 0361 6759-240, www.iw-thueringen.de, Amtsgericht Erfurt HRB 112117
Layout und Satz: Annika Schalast, IWT
Redaktion: IWT - Institut der Wirtschaft Thüringens GmbH, Für die herausgegebenen Informationen übernehmen wir keine Haftung.

Mit freundlicher Unterstützung

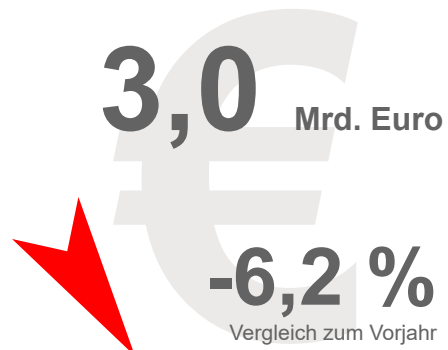


Verarbeitendes Gewerbe Thüringen (Nov. 2025)

Beschäftigte



Umsatz



Größte Branchen

Branchen	Beschäftigte
Metall (WZ 24+25)	24 Tsd.
Elektro & Optik (WZ 26+27)	22 Tsd.
Ernährung (WZ 10+11)	18 Tsd.
Maschinenbau (WZ 28)	15 Tsd.
Gummi & Kunststoff (WZ 22)	13 Tsd.

Größte Branchen

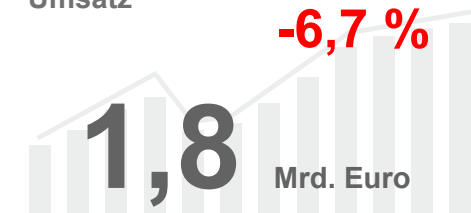
Branchen	Umsatz
Elektro & Optik (WZ 26+27)	637 Mio.
Metall (WZ 24+25)	504 Mio.
Ernährung (WZ 10+11)	395 Mio.
Maschinenbau (WZ 28)	275 Mio.
Automobil (WZ 29)	267 Mio.

Metall- und Elektroindustrie Thüringen (Nov. 2025, WZ 24-29,32)

Beschäftigte



Umsatz



Metall (WZ 24+25)

Beschäftigte
24.414 **-4,7 %**

Umsatz
504.937 Tsd. **-8,2 %**



Elektro & Optik (WZ 26+27)

Beschäftigte
22.276 **-2,0 %**

Umsatz
637.316 Tsd. **+5,2 %**



Maschinenbau (WZ 28)

Beschäftigte
15.022 **-7,2 %**

Umsatz
274.866 Tsd. **-16,6 %**



Automobil (WZ 29)

Beschäftigte
11.492 **-6,0 %**

Umsatz
267.110 Tsd. **-13,7 %**

Quellen: Thüringer Landesamt für Statistik; IWT - Institut der Wirtschaft Thüringens GmbH

Abkürzungen:

WZ = Wirtschaftszweige
WZ 10 Nahrungs- und Futtermittel
WZ 11 Getränkeherstellung
WZ 12 Tabakverarbeitung
WZ 13 Textilien

WZ 14 Bekleidung
WZ 15 Leder, Lederwaren und Schuhe
WZ 16 Holz-, Flecht-, Korb- und Korkwaren
WZ 17 Pappe, Papier und Waren daraus
WZ 18 Druckerzeugnisse, Ton-, Bild- und Datenträger

WZ 19 Kokerei und Mineralölverarbeitung
WZ 20 Chemische Erzeugnisse
WZ 21 Pharmazeutische Erzeugnisse
WZ 22 Gummi- und Kunststoffwaren
WZ 23 Glas und Glaswaren, Keramik

WZ 24 Metallerzeugung und -bearbeitung
WZ 25 Metallerzeugnisse
WZ 26 Datenverarbeitungsgeräte u. W.
WZ 27 Elektrische Ausrüstungen
WZ 28 Maschinenbau

WZ 29 Kraftwagen und Kraftwagenteile
WZ 30 Sonstiger Fahrzeugbau
WZ 31 Herstellung von Möbeln
WZ 32 Herstellung von sonstigen Waren
WZ 33 Reparatur und Installation von Maschinen