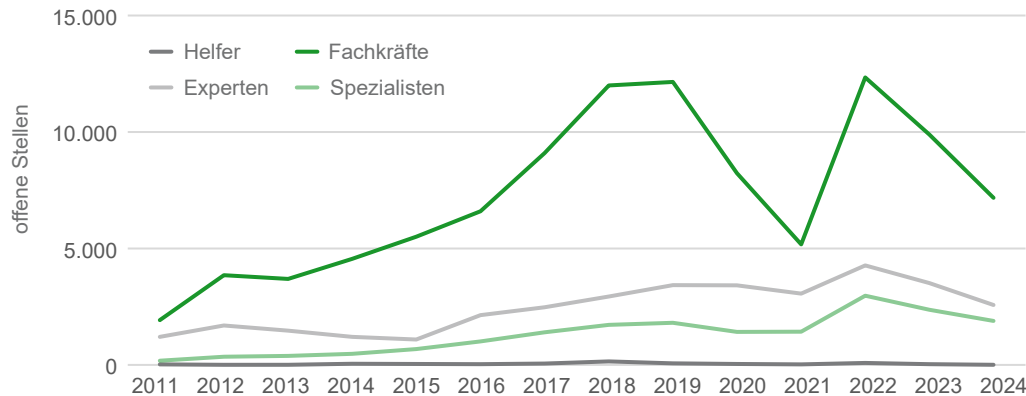


Fachkräftelücke in Thüringen - Offene Stellen nach Anforderungsniveau ohne passend qualifizierte Arbeitslose

Anzahl der offenen Stellen, für die es in der Region keine passend qualifizierten Arbeitslosen gibt. Diese Kennzahl basiert auf einer Hochrechnung der gemeldeten offenen Stellen. Dafür werden aus der BA-Stellenstatistik und der IAB-Stellenerhebung Meldequoten für die vier Anforderungsniveaus sowie ein Zeitarbeitsgewicht berechnet. 12-Monats-Durchschnitte zum 30.06.

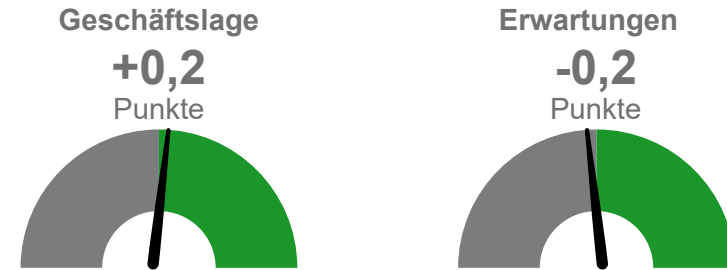


Fachkräftelücke in Thüringen 2023 - Top 8 nach Berufsgruppen und Anforderungsniveau

Top 8	Berufsuntergruppe	Anforderungsniveau	Fachkräftelücke
1	Informatik	Experten	532
2	Gesundheits- und Krankenpflege	Fachkräfte	442
3	Lagerwirtschaft	Fachkräfte	410
4	Elektrische Betriebstechnik	Fachkräfte	381
5	Mechatronik	Fachkräfte	373
6	Sozialarbeit und Sozialpädagogik	Experten	362
7	Altenpflege	Fachkräfte	352
8	Kraftfahrzeugtechnik	Fachkräfte	352

Quelle: IW-Fachkräftedatenbank, 2024, basierend auf Daten der Bundesagentur für Arbeit und der IAB-Stellenerhebung

ifo Geschäftsklimaindex Ostdeutschland (Okt. 2024)



Der Ifo Geschäftsklimaindex Ostdeutschland verharrt im Oktober auf den Wert des Vormonats. Das Stimmungsbild für die regionale Wirtschaft Ostdeutschlands bleibt weiterhin bei einem Wert von 88,3 Punkten. Die befragten ostdeutschen Unternehmen beurteilten ihre Geschäftslage besser als im Vormonat, die Geschäftserwartungen waren hingegen ungünstiger als im September.

Arbeitsmarktdaten Thüringen



Quellen: Thüringer Landesamt für Statistik; Statistik der Bundesagentur für Arbeit; Statistisches Bundesamt; Ifo-Institut; IWT - Institut der Wirtschaft Thüringens GmbH

IMPRESSUM

Herausgeber: IWT - Institut der Wirtschaft Thüringens GmbH, Lossiusstraße 1, 99094 Erfurt, Geschäftsführer Dr. Enrico Schöbel
T 0361 6759-240, www.iw-thueringen.de, Amtsgericht Erfurt HRB 112117
Layout und Satz: Annika Schallast, IWT
Redaktion: IWT - Institut der Wirtschaft Thüringens GmbH, Für die herausgegebenen Informationen übernehmen wir keine Haftung.

Mit freundlicher Unterstützung

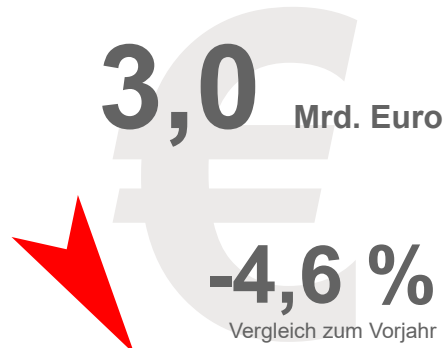


Verarbeitendes Gewerbe Thüringen (Aug. 2024)

Beschäftigte



Umsatz



Größte Branchen


Branchen	Beschäftigte
Metall (WZ 24+25)	26 Tsd.
Elektro & Optik (WZ 26+27)	23 Tsd.
Ernährung (WZ 10+11)	19 Tsd.
Maschinenbau (WZ 28)	16 Tsd.
Gummi & Kunststoff (WZ 22)	14 Tsd.

Größte Branchen


Branchen	Umsatz
Elektro & Optik (WZ 26+27)	542 Mio.
Metall (WZ 24+25)	492 Mio.
Ernährung (WZ 10+11)	395 Mio.
Maschinenbau (WZ 28)	313 Mio.
Automobil (WZ 29)	297 Mio.

Metall- und Elektroindustrie Thüringen (Aug. 2024, WZ 24-29,32)

Beschäftigte



Umsatz



Metall (WZ 24+25)

Beschäftigte
25.860 **+0,3 %**

Umsatz
492.188 Tsd. **-8,7 %**



Maschinenbau (WZ 28)

Beschäftigte
16.267 **-0,7 %**

Umsatz
312.917 Tsd. **-7,7 %**



Elektro & Optik (WZ 26+27)

Beschäftigte
22.741 **-2,7 %**

Umsatz
542.197 Tsd. **+5,2 %**



Automobil (WZ 29)

Beschäftigte
12.400 **-2,3 %**

Umsatz
296.789 Tsd. **-3,5 %**

Quellen: Thüringer Landesamt für Statistik; IWT - Institut der Wirtschaft Thüringens GmbH

Abkürzungen:

WZ = Wirtschaftszweige
WZ 10 Nahrungs- und Futtermittel
WZ 11 Getränkeherstellung
WZ 12 Tabakverarbeitung
WZ 13 Textilien

WZ 14 Bekleidung
WZ 15 Leder, Lederwaren und Schuhe
WZ 16 Holz-, Flecht-, Korb- und Korkwaren
WZ 17 Pappe, Papier und Waren daraus
WZ 18 Druckerzeugnisse, Ton-, Bild- und Datenträger

WZ 19 Kokerei und Mineralölverarbeitung
WZ 20 Chemische Erzeugnisse
WZ 21 Pharmazeutische Erzeugnisse
WZ 22 Gummi- und Kunststoffwaren
WZ 23 Glas und Glaswaren, Keramik

WZ 24 Metallerzeugung und -bearbeitung
WZ 25 Metallerzeugnisse
WZ 26 Datenverarbeitungsgeräte u. W.
WZ 27 Elektrische Ausrüstungen
WZ 28 Maschinenbau

WZ 29 Kraftwagen und Kraftwagenteile
WZ 30 Sonstiger Fahrzeugbau
WZ 31 Herstellung von Möbeln
WZ 32 Herstellung von sonstigen Waren
WZ 33 Reparatur und Installation von Maschinen