
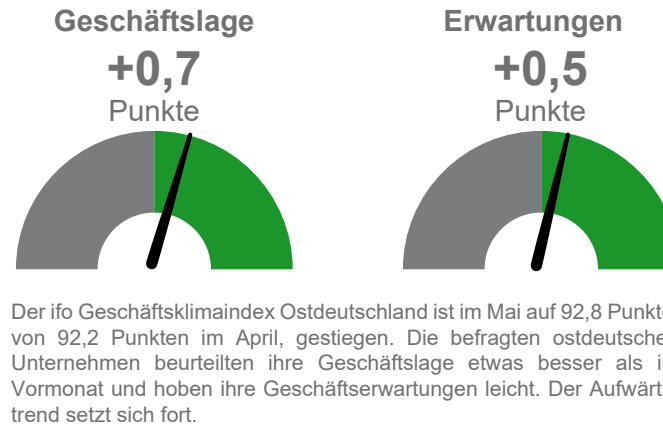


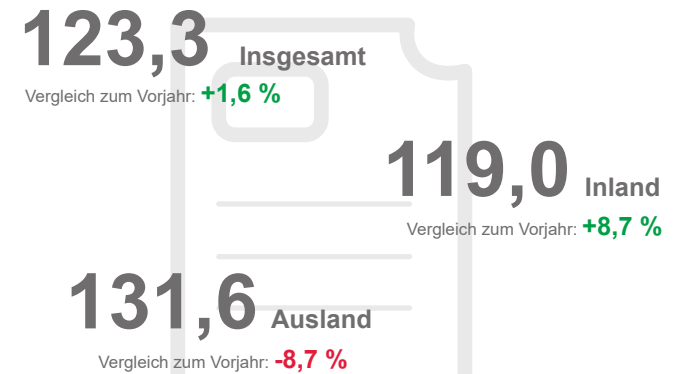
## Außenhandel (Mrz. 2024)



## Ifo Geschäftsklimaindex Ostdeutschland (Mai. 2024)



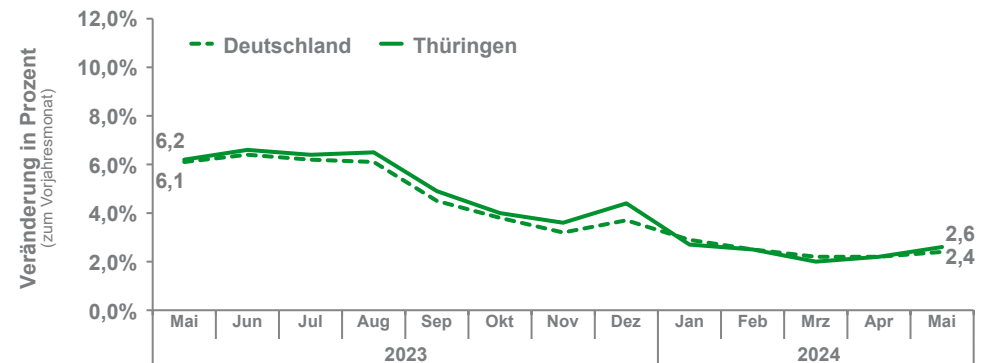
## Auftragseingangsindex des Verarb. Gewerbes in Thüringen (Mrz. 2024)



## Arbeitsmarktdaten Thüringen



## Verbraucherpreisentwicklung in Deutschland und Thüringen (Jun. 2024)



Quellen: Thüringer Landesamt für Statistik; Statistik der Bundesagentur für Arbeit; Statistisches Bundesamt; Ifo-Institut; IWT - Institut der Wirtschaft Thüringens GmbH

### IMPRESSUM

Herausgeber: IWT - Institut der Wirtschaft Thüringens GmbH, Lossiusstraße 1, 99094 Erfurt, Geschäftsführer Dr. Enrico Schöbel  
T 0361 6759-240, [www.iw-thueringen.de](http://www.iw-thueringen.de), Amtsgericht Erfurt HRB 112117  
Layout und Satz: Annika Schalast, IWT  
Redaktion: IWT - Institut der Wirtschaft Thüringens GmbH, Für die herausgegebenen Informationen übernehmen wir keine Haftung.

Mit freundlicher Unterstützung



## Verarbeitendes Gewerbe Thüringen (Mrz. 2024)

### Beschäftigte

**143.894**

**-0,1 %**  
Vergleich zum Vorjahr

### Umsatz

**3,2 Mrd. Euro**  
**-15,3 %**  
Vergleich zum Vorjahr

### Größte Branchen

Branchen	Beschäftigte
Metall (WZ 24+25)	26 Tsd.
Elektro & Optik (WZ 26+27)	23 Tsd.
Ernährung (WZ 10+11)	18 Tsd.
Maschinenbau (WZ 28)	16 Tsd.
Gummi & Kunststoff (WZ 22)	14 Tsd.

### Größte Branchen

Branchen	Umsatz
Metall (WZ 24+25)	572 Mio.
Elektro & Optik (WZ 26+27)	502 Mio.
Ernährung (WZ 10+11)	396 Mio.
Maschinenbau (WZ 28)	354 Mio.
Automobil (WZ 29)	341 Mio.

## Metall- und Elektroindustrie Thüringen (Mrz. 2024, WZ 24-29,32)

### Beschäftigte

**+0,7 %**  
**82.796**

### Umsatz

**-15,4 %**  
**1,9 Mrd. Euro**



### Metall (WZ 24+25)

Beschäftigte  
25.986 **+0,8 %**

Umsatz  
571.871 Tsd. **-17,5%**



### Maschinenbau (WZ 28)

Beschäftigte  
16.412 **+1,5 %**

Umsatz  
358.491 Tsd. **-9,4 %**



### Elektro & Optik (WZ 26+27)

Beschäftigte  
22.740 **+0,4 %**

Umsatz  
501.694 Tsd. **-23,3 %**



### Automobil (WZ 29)

Beschäftigte  
12.653 **+1,0 %**

Umsatz  
341.354 Tsd. **-5,9 %**

Quellen: Thüringer Landesamt für Statistik; IWT - Institut der Wirtschaft Thüringens GmbH

#### Abkürzungen:

WZ = Wirtschaftszweige  
WZ 10 Nahrungs- und Futtermittel  
WZ 11 Getränkeherstellung  
WZ 12 Tabakverarbeitung  
WZ 13 Textilien

WZ 14 Bekleidung  
WZ 15 Leder, Lederwaren und Schuhe  
WZ 16 Holz-, Flecht-, Korb- und Korkwaren  
WZ 17 Pappe, Papier und Waren daraus  
WZ 18 Druckerzeugnisse, Ton-, Bild- und Datenträger

WZ 19 Kokerei und Mineralölverarbeitung  
WZ 20 Chemische Erzeugnisse  
WZ 21 Pharmazeutische Erzeugnisse  
WZ 22 Gummi- und Kunststoffwaren  
WZ 23 Glas und Glaswaren, Keramik

WZ 24 Metallerzeugung und -bearbeitung  
WZ 25 Metallerzeugnisse  
WZ 26 Datenverarbeitungsgeräte u. W.  
WZ 27 Elektrische Ausrüstungen  
WZ 28 Maschinenbau

WZ 29 Kraftwagen und Kraftwagenteile  
WZ 30 Sonstiger Fahrzeugbau  
WZ 31 Herstellung von Möbeln  
WZ 32 Herstellung von sonstigen Waren  
WZ 33 Reparatur und Installation von Maschinen